

1.

VÁŽENÍ RODIČE,  
DODÁVAM UČENÍ DO KONCE BŘEZNA

① - začali jsme vyjm. slova po S.

V českém jazyce jsme poměrně napřed.

V knize českého jazyka bychom měli dojít  
do konce března k vyjm. slovům po V.

= str. 103

o pracovním sešitě

1. týden udělat str. 3 | 4; 5; 6

Je zde opakování sloves + str. 11 opsat cv. 11/2.

2. týden

Ps. str. 7, 8, 9. + str. 11 opsat cv. 11/1

o učebnice

1. týden str. 95 - 97; opsat cv. 99/3; 96/4; 97/3

2. týden 99 - 103 opsat cv. 99/3; 100/5

NA str. 98 je sloh - přečíst šlůnele KALEDNÍCI

Vu. pracovat přirovnání 98/4

~~VČASĚ~~

Čtení - číst denně - připravit si knihu na  
seznamování.

Psaní:

1. týden 13 - 14

2. týden 15 - 16

0	10	20	30	40	50	60	70	80	90	100
0	9	18	27	36	45	54	63	72	81	90
0	8	16	24	32	40	48	56	64	72	80
0	7	14	21	28	35	42	49	56	63	70
0	6	12	18	24	30	36	42	48	54	60
0	5	10	15	20	25	30	35	40	45	50
0	4	8	12	16	20	24	28	32	36	40
0	3	6	9	12	15	18	21	24	27	30
0	2	4	6	8	10	12	14	16	18	20
0	1	2	3	4	5	6	7	8	9	10

(2.)

MA

Ukázala jsem dětem jednou, jak se počítá dělení se zbytkem. Mají tabulku násobků, kterou budou používat při dělení.

Musí si opakovat násobky, aby byly rychlé v počítání.

Dělení se zbytkem se provádí tak; že si na tabulce najdou nejbližší menší násobek daného čísla. V našem pñ. leží 19 mezi 16 a 20. Nejbližší

pñ.  $19 : 4 = 4 \text{ zb. } 3$

menší násobek = 16. Vydelíme

$16 : 4 = 4$  a zapíšeme do

výsledku. Dále opět znásobíme

$4 \cdot 4 = 16$  a dopočítáme do 19.

Což jsou 3 = zbytek; který tam dopíšeme.

Snad to trochu zvládneme. Pak to dotáhneme.

Držím palec.

• učebnice

1. týden - str. 7-9 dělení 2 a 3.

2. týden - str. 10-13 dělení 4, 5 a 6.

2 geometrii je tam přenesení úseček.

- jen orientačně vysvětlit.

• Pracovní sešit:

1. týden : str. 11 a 12

2. týden str. 13 - vynechat ~~1~~ dělení 7, 8

V počítání z paměti 4. procvičovat ; na papír - kontrola vzadu

Prvok

Máme živou přírodu od str. 48  
2 učebnice lůtku přečíst a naučit  
základní údaje

1. týden

učebnice 51 - 53

PS 37 - doplňovačka

38 - 40

2. týden

učebnice 54 - 56

PS 41 - 42

43 = opakování

Děkuji Vám za spolupráci.

M.



Jaký byl první jarní den? Doplň slovesa do vět a celé věty napiš.

Příroda ..... po nekonečné zimě. Ptáci ..... zpívat.  
 Z půdy ..... první jarní květiny. Zvířata ..... svá mláďata.

(začínají, vyrůstají, probouzí se, vyvádějí)

Napiš nadpis.

*Knihy je nejlepší přítel.*

Dokonči věty a napiš je.

Knihy píše .....  
 Knihy ilustruje .....  
 Knihy vydává .....  
 Knihy tiskne .....  
 Knihy prodává .....

(spisovatelka, tiskař, malířka, nakladatel, ilustrátorka, prodavač)

Napiš jména hrdinů z knih, které jsi četl/a.



Podívej se z okna a popiš dnešní den.



Znáš pohádky B. Němcové? Řekni název jedné z nich.

Opiš názvy prvních jarních květin.

*sněženka, bledule, fialka*

Napiš dvě věty, které se vztahují k jaru.

 SČÍTEJ PÍSEMNĚ  
S VENDUŽKOU

10	30	40	21	20	30
20	25	16	21	40	25
<u>33</u>	<u>12</u>	<u>21</u>	<u>21</u>	<u>7</u>	<u>22</u>
55	66	77	44	33	22
<u>12</u>	<u>28</u>	<u>14</u>	<u>37</u>	<u>38</u>	<u>69</u>

 SČÍTEJ PÍSEMNĚ  
S MATĚJEM

 ODCÍTEJ PÍSEMNĚ.

Nakonec najdi nejmenší a největší výsledek.

84	84	84	76	76	76
<u>-12</u>	<u>-23</u>	<u>-34</u>	<u>-14</u>	<u>-25</u>	<u>-36</u>
90	90	90	80	80	80
<u>-11</u>	<u>-13</u>	<u>-15</u>	<u>-22</u>	<u>-24</u>	<u>-26</u>
63	54	45	53	65	77
<u>-27</u>	<u>-37</u>	<u>-17</u>	<u>-18</u>	<u>-28</u>	<u>-38</u>

 TROJCIFERNÁ ČÍSLA:

345	569	428	560	732	905
<u>278</u>	<u>187</u>	<u>472</u>	<u>-341</u>	<u>-583</u>	<u>-609</u>



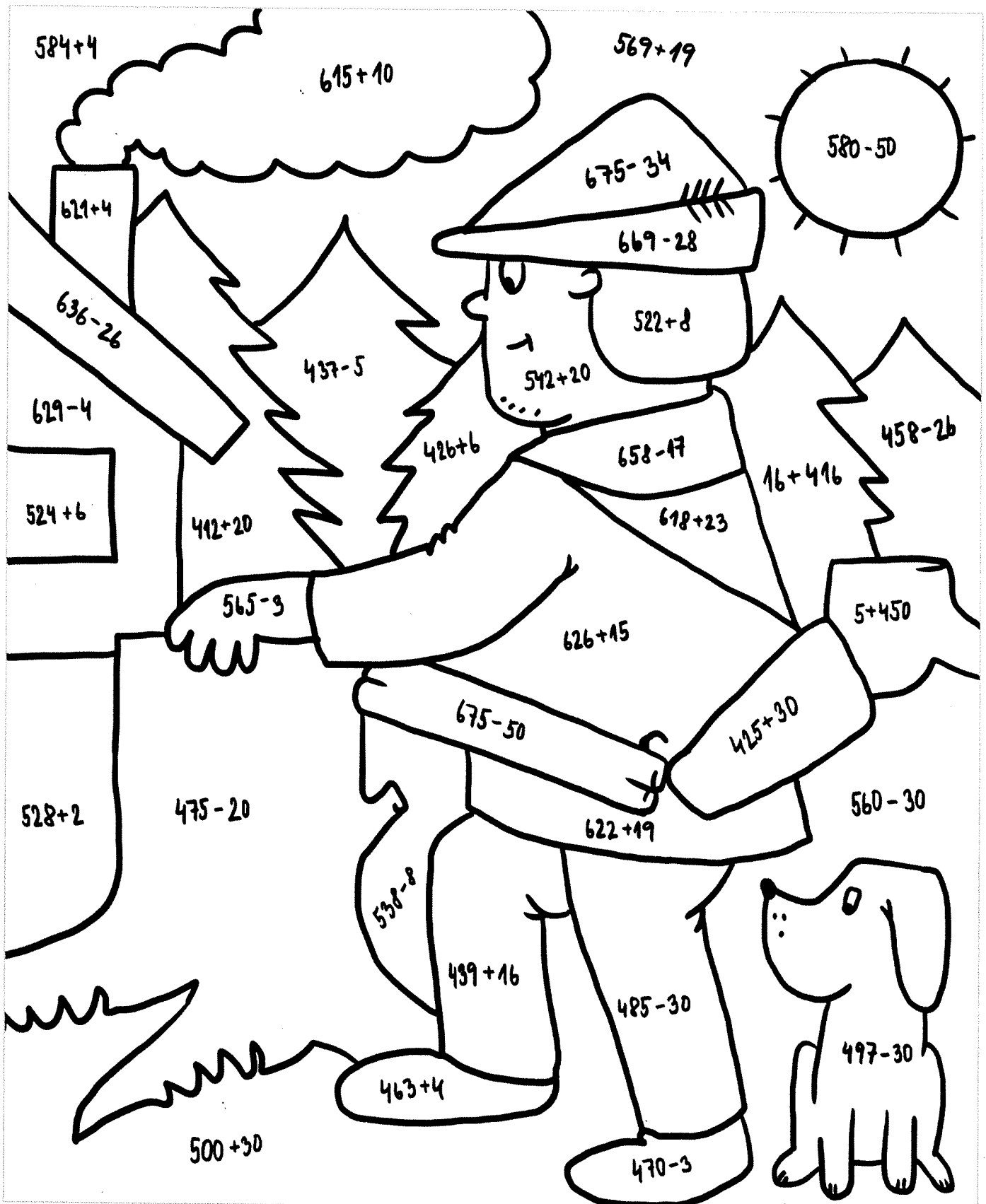
Zkontroluj Matějovi domácí úkol. Když najdeš chybu, oprav ji.

41	193	71	645	228	497	61
<u>17</u>	<u>-49</u>	<u>-67</u>	<u>354</u>	<u>-154</u>	<u>321</u>	<u>-54</u>
58	154	14	999	64	718	7





Vypočítej příklady a vybarvi obrázek podle návodu, který je pod ním.



432 = sv. zelená    455 = hnědá    467 = černá    530 = žlutá    562 = oranžová    588 = modrá    610 = červená    625 = šedá    641 = tm. zelená





Dobrý den,

rozesílám touto cestou návod, jak pracovat doma s dětmi v angličtině. Nejdůležitější je, aby děti nezapomněly, co doposud do hlavy dostaly.

Proto alespoň jednou týdně procvičit slovíčka, projít učebnici, přečíst si příběhy, které jsme poslouchali. V učebnici jsme naštěstí byli docela napřed, tak snad vše doženeme společně. Víím, že samy děti látku nastudovat nezvládnou.

Stránky v učebnici, které se zvládnout dají-obsahují pouze slovní zásobu(slovíčka vypsat do slovníčků)Učebnice str 51, k tomu pracovní sešit str. 48. Posílám také pracovní list k vybarvení a pexeso do naší sbírky.

Určitě doporučuji sledovat pořad České televize UčíTelka, YouTube...hezky udělané jsou stránky British Council Kids, kde děti můžou interaktivně aj procvičovat.

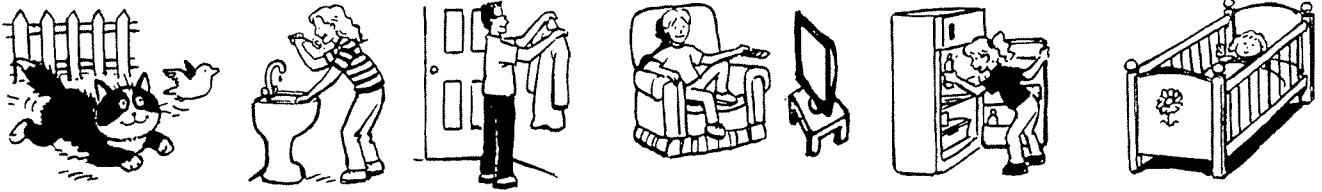
S pozdravem Michaela Konopáčová

michaela.konopacova@email.cz

# 5 Test


Name: \_\_\_\_\_

## 1 Listen and write the numbers. <sup>2</sup> <sup>52</sup>




- |   |  |
|---|--|
| <input type="checkbox"/> In the garden.   | <input type="checkbox"/> In the bedroom.                 |
| <input type="checkbox"/> In the hall.     | <input type="checkbox"/> In the kitchen.                 |
| <input type="checkbox"/> In the bathroom. | <input checked="" type="checkbox"/> In the sitting room. |

## 2 Read, and write Yes or No.



- 1 Is the television in the hall? No
- 2 Is the snake in the garden? .....
- 3 Is the tiger in the sitting room? .....
- 4 Is the pen in the bathroom? .....
- 5 Is the clock in the kitchen? .....
- 6 Is the book in the bedroom? .....

## 3 Write.



# 6 Reinforcement Summertime

Colour. Then find your twin.

--- = cut




a red T-shirt  
blue shorts  
black trainers




a yellow dress  
brown sandals  
a blue sunhat



a red T-shirt  
green shorts  
blue trainers




a yellow T-shirt  
blue shorts  
blue sandals



a red T-shirt  
green shorts  
black sandals



a blue dress  
brown sandals  
a yellow sunhat



a green T-shirt  
red shorts  
black trainers




a pink dress  
blue sandals  
a yellow sunhat



a green T-shirt  
blue shorts  
black trainers



a blue T-shirt  
green shorts  
black sandals




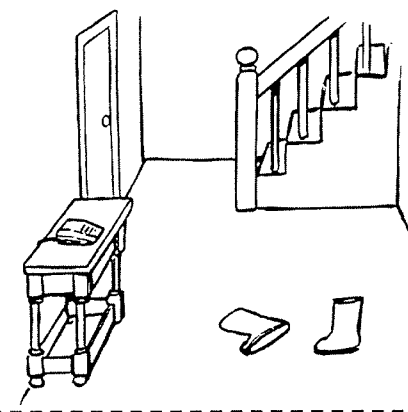




a yellow T-shirt  
blue shorts  
brown sandals



a green dress  
blue sandals  
a pink sunhat

# 5 My house

--- = cut



kitchen

bedroom

bathroom

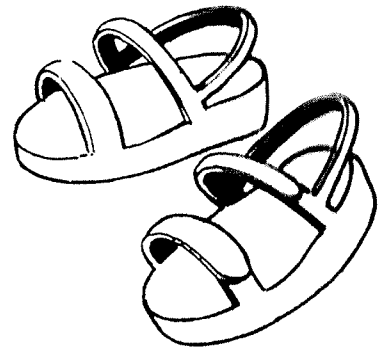




sitting room

hall

garden

# 6 Summertime

... = cut



T-shirt

shorts

trainers

sunhat

dress

sandals